

静岡県立ふじのくに中学校 令和8年度（2026年度）入学者募集要項

（ポルトガル語版）

Diretrizes de 2026 para a inscrição na Escola Provincial Secundária de Fujinokuni

1 Objetivo do ensino na Escola Provincial Secundária de Fujinokuni da Província de Shizuoka

É uma escola de ensino fundamental – anos finais (chūgakkō) voltada para quem não conseguiu se formar no ensino fundamental (1º ao 9º ano) por motivos variados, ou para aqueles que se formaram no ensino fundamental com baixa frequência escolar ou sem bons rendimentos (no ensino fundamental japonês, por conta das medidas de prevenção à evasão escolar, dependendo da avaliação da escola, o aluno pode se formar mesmo que não tenha alcançado o rendimento necessário). É um lugar para estudar o conteúdo ensinado nos últimos 3 anos do ensino fundamental (do 7º ao 9º ano), portanto não serão aceitas inscrições de pessoas que queiram estudar apenas o japonês.

2 Localização da Escola Provincial Secundária de Fujinokuni

Unidade: Escola Principal de Iwata (Iwata Honkō)

Endereço: Shizuoka-ken, Iwata-shi, Nakaizumi, 1-6-16

Tenpyo no Machi, 3º andar.

3 Requisitos para a admissão/reclassificação escolar

Pessoas que se encaixam em todas as seguintes condições:

- Residentes da Província de Shizuoka;
- Pessoas com 15 anos ou mais em 1º de abril de 2026 (ou seja, nascidas antes de 1º de abril de 2011);
- Pessoas que não conseguiram se formar no ensino fundamental no Japão ou no exterior, ou aqueles que se formaram sem rendimento suficiente;
- No caso de estrangeiros, em princípio, aqueles que possuem cartão de residência (cujo status de residência não é o de estudante “Ryūgaku”).

* É possível fazer reclassificação escolar (ingresso direto no 2º ou 3º ano ao em vez do 1º ano), porém, nestes casos, existem outros requisitos. Para obter mais informações, entre em contato com a Escola Secundária Fujinokuni.

* Aqueles que se inscreverem no ensino fundamental da Escola Fujinokuni, ainda poderão o se inscrever em uma escola de ensino médio.

4 Distrito escolar

Residentes de qualquer local da Província de Shizuoka podem se inscrever.

5 Inscrição

5.1. Período de recepção dos documentos

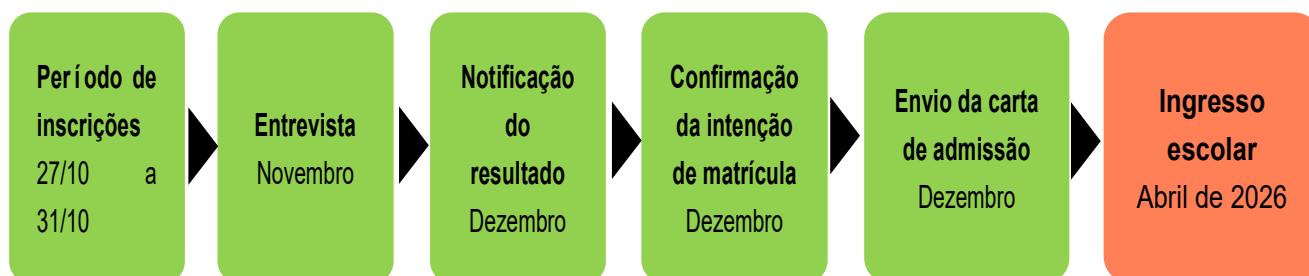
De 27 de outubro de 2025 (segunda-feira) a 31 de outubro de 2025 (sexta-feira).

a) No caso de entrega presencial dos documentos:

Das 10:45 às 20:45 (exceto sábados e domingos).

b) No caso de envio dos documentos pelo correio:

Enviar pelo balcão de atendimento de uma das agências dos correios até dia 31 de outubro de 2025 (sexta-feira), com o selo datado.

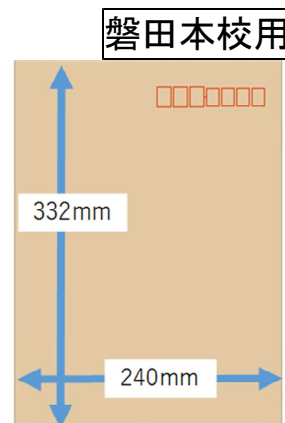


5.2. Como se inscrever

- Enviar por correio ou trazer pessoalmente os documentos necessários para a Escola Principal de Iwata.
- Caso os documentos sejam enviados por correio, é necessário ligar e avisar previamente a escola Principal de Iwata comunicando o envio. Certifique-se de enviar os documentos por carta registrada (Kan'i kakitome) a partir de um balcão de atendimento de uma das agências dos correios.
- Todos os gastos de envio ou de transporte para a entrega dos documentos devem ser pagos pelo candidato.

5.3. Itens a serem submetidos (documentos necessários)

Colocar os documentos descritos nos itens de A a E, sem dobrá-los, em um envelope retangular de nº 2 (com dimensões 332mm x 240 mm). Colar a etiqueta especial de endereço (Shigan fûtō-yō atena raberu) no envelope de inscrição (favor escrever o código postal, endereço e nome do candidato no local indicado na etiqueta) e enviar. Ao enviar por correio, cole um selo no valor de 530 ienes e certifique-se de enviar por carta registrada (kan'i kakitome) a partir de um balcão de atendimento de uma das agências dos correios.



角形 2 号
(332mm × 240mm)

A. Pedido de admissão (Formulário nº 1-2).

B. Documento para a entrevista (Formulário nº 2).

C. Atestado de residência (Jūmin-hyō) (original) (1 cópia)

*Apenas para cidadãos japoneses.

- Adquirido dentro dos últimos 3 meses.

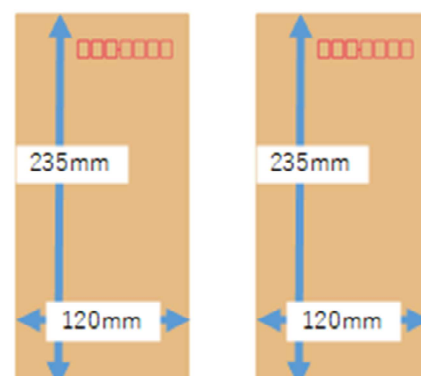
- Informações **desnecessárias** no atestado de residência:

Domicílio registrado, informações que não sejam do próprio candidato, my number (informações pessoais), código do atestado de residência, provedor da família/parentescos.

D. Cópia do cartão de residência (frente e verso) * Apenas para estrangeiros.

E. Envelope de resposta (2 unidades).

Estes envelopes devem ser envelopes longos de nº 3 (com dimensões 235 mm x 120 mm). Cole em ambos a etiqueta especial de endereço (Henshin fûtō-yō atena raberu) para o envelope de resposta (favor, escrever na etiqueta o código postal, endereço e nome do candidato) e selo no valor de 460 ienes.



長形 4 号 2 通
(235mm × 120mm)

* Aqueles que forem se inscrever para reclassificação escolar, é necessário o envio de outros documentos. Para mais informações, entre em contato com a Escola Secundária Fujinokuni.

5.4. Preparação dos documentos

Os formulários e etiquetas especiais de endereço (Shigan fûtō-yō atena raberu e Henshin fûtō-yō atena raberu) podem ser baixados do site da Escola Provincial Secundária de Fujinokuni.

Os documentos também estão disponíveis na Divisão de Ensino Obrigatório do Conselho de Educação do Governo Provincial de Shizuoka, e na Escola Principal de Iwata (Tenpyo no Machi, 3º andar).

5.5. Consideração para candidatos com deficiência

Caso o candidato com deficiência necessite de considerações excepcionais na entrevista, preencha o item "5. O que você quer que a escola saiba e suas preocupações com a escola" do documento para a entrevista (Formulário nº 2) com informações concretas sobre suas necessidades no dia da entrevista e o motivo.

5.6. Mudança de endereço

Caso você mude de endereço após o envio dos documentos, informe a Escola Principal de Iwata por telefone ou por e-mail.

6 Entrevista

6.1. Local da entrevista

Na Escola Principal de Iwata (Iwata Honkō)

6.2. Método e conteúdo da entrevista

A duração da entrevista é de cerca de 20 minutos por pessoa. Serão verificadas as qualificações de admissão e os objetivos do candidato após o ingresso na instituição.

6.3. Data da entrevista

A Escola Principal de Iwata (Iwata Honkō) entrará em contato.

7 Resultados das inscrições

7.1. Notificação dos resultados da entrevista

A Escola Principal de Iwata (Iwata Honkō) entrará em contato para informar os resultados.

7.2. Confirmação de intenção de admissão

- Aqueles que foram considerados elegíveis para admissão deverão preencher a carta de intenção de admissão (Formulário n.º 3) que será enviada com a notificação do resultado da entrevista. O formulário pode ser entregue pessoalmente na Escola Principal de Iwata ou pode ser enviada pelo correio.
- Caso os documentos sejam enviados pelo correio, ligue previamente para a escola e certifique-se de enviar por carta registrada (kan'i kakitome) a partir de um balcão de atendimento de uma das agências dos correios.
- Todos os gastos relativos ao envio, transporte e etc. devem ser pagos pelo candidato.

7.3. Envio de aviso de admissão

Será enviada por correio uma carta de aceitação aos candidatos que tenham apresentado carta de intenção de admissão.

8 Desistência de inscrição

Se, após a apresentação da carta de intenção de admissão, o candidato não puder mais frequentar as aulas, este deve entrar em contato com a Escola Principal de Iwata (Iwata Honkō) por telefone ou por e-mail.

9 Informações de contato

- Divisão de Ensino Obrigatório do Conselho de Educação do Governo Provincial de Shizuoka

Endereço: 420-8601, Shizuoka-ken, Shizuoka-shi, Aoi-ku, Ōtemachi 9-6

(Edifício Oeste da Sede do Governo Provincial de Shizuoka, 7º andar)

Telefone: (054) 221-2828

FAX: (054) 221-3558

Endereço de e-mail: kyoui_gimu@pref.shizuoka.lg.jp

- Escola Provincial Secundária de Fujinokuni - Escola Principal de Iwata (Iwata Honkō)

Endereço: 438-0078, Shizuoka-ken, Iwata-shi, Nakaizumi 1-6-16

Tenpyo no Machi, 3º andar

Telefone: (0538) 37-3003

FAX: (0538) 37-7000

E-mail: fujinokuni-j@edu.pref.shizuoka.jp

URL da página inicial da Escola Provincial Secundária de Fujinokuni

<https://fujinokuni-jhs.jp>

